

QUICKSILVER®

Nafukovací čluny 2008



Nafukovací čluny Quicksilver pro dostupnou zábavu na vodě

Quicksilver je jedna z největších společností na výrobu nafukovacích člunů a také část Brunswick Marine in EMEA, globálním lídrem ve výrobě lodních motorů, dílech a příslušenství pro snad všechny aktivity spojené s vodou. Brunswick Marine in EMEA nastavuje standardy již více než 60 let.

Pro modelovou řadu roku 2008 Quicksilver také představuje vzrušující řadu Adventure. Celkem 7 tmavě zelených člunů, v rozsahu délek od 240 do 530.

Cokoliv od vody očekáváte, piknik u jezera, poznávání pobřeží, práci, tender k jachtě, vždy je tu pevná a ekonomická řada nafukovacích člunů Quicksilver pro Vás.

Pokud hledáte nafukovací člun s laminátovým kylem, požádejte svého prodejce o katalog člunů Valiant, navržených a vyrobených pro náročné standardy s použitím pro zábavu a i náročnou práci. Valiant je také součástí skupiny Brunswick Marine in EMEA.





OBSAH

LIMITOVANÁ SÉRIE	<i>Nové</i>	4-5
285		
VÝHODY QUICKSILVERU		6-7
ROLL-UP		8-9
200		
240		
SPORT		10-11
240		
270		
310		
340		
AIR DECK™		12-13
240		
270		
310		
340		
HEAVY-DUTY & XS HEAVY-DUTY		14-15
380		
430		
530		
ADVENTURE	<i>Nové</i>	16-17
240		
270		
310		
340		
380		
430		
530		
PŘÍSLUŠENSTVÍ		18-19
SPECIFIKACE		20

Dostupná přenosná zábava

Užijte si přenosnou a cenově dostupnou zábavu na vodě se skvělými nafukovacími čluny Quicksilver®. Je to zábava vhodná pro celou rodinu. Lehká přenositelnost, rychlé složení, jednoduchá obsluha, stabilita a bezpečnost s těmi nejlepšími závěsnými motory.

Sháníte se po RIBu?

Zeptejte se u svého
prodejce na čluny Valiant®.



Nově
pro rok
2008

285 Limitovaná série

Dostupný mořský klenot

Tento rok Quicksilver hrdě představuje módní **limitovanou sérii 285**. Poznejte bohatství značky v nových vlastnostech tohoto kompaktního a stále prostorného sportovního člunu od výhod nových zúžených tub, stejně tak i módních plochých kuželovitých zakončení tub. Držadla na přídi umístěná uvnitř tub poskytují další místa k držení, zatímco nový X-steh nafukovací podláčky (vylepšená verze původního stehu) zvyšuje tuhost podláčky. Zdvojená obvodová lišta pomáhá snižovat postřik z vody a dává tomuto člunu robustnější vzhled. A nakonec speciální grafický design na stranách tub uděluje modelu 285 Limitované série velmi vytříbený a unikátní dotek !


Přídové úchyty

Tyto úchyty navíc z vnitřku tub umožňují bezpečnější úchopení.



Nový X-steh

X-steh poskytuje větší pevnost podláčky ve srovnání s klasickým stehem.



Speciální design na tubách

Speciální design na tubách dává modelu 285 elegantní a unikátní vzhled v této kategorii.



Nové úchyty

Nové úchyty mají modernější vzhled a snižují možnost proklouznutí lana.



Zdvojená obvodová lišta

Tato nová lišta snižuje množství nepříjemných odstříků vody!



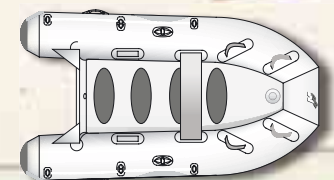
Zúžené tuby

Lepší výkon a hezčí vzhled nových zúžených tub.



Nové ploché zakončení tub

Nové elipsovité zakončení tub poskytuje lepší vzornosost než tradiční kónické tvary, obzvláště tak důležitá při použití těžších 4-taktních motorů.



SPECIFIKACE	285
MAX. POČET OSOB	4
MAX. VÝKON MOTORU	10
MAX. VÁHA MOTORU (KG)	45
VÁHA VČETNĚ VESEL (KG)	42

Úplná specifikace na straně 20

285 Limitovaná série



Nafukovací čluny Quicksilver jsou skvělá volba v malých člunech! Jsou nenáročné na úložné prostory, lehké na transport a nakládání, a snadno se dají skladovat. Proto dává smysl, že nafukovací čluny Quicksilver jsou vhodné pro každou příležitost při aktivním trávení času u vody.

Pevný a dlouhodobě odolný, nafukovací čluny Quicksilver používají velmi silný evropský materiál (Duratex® HD)

Delší čluny mají pozice pro dvě lavičky a jsou připraveny pro volitelnou druhou lavičku

Všechny modely Duratex HD mají vrstvenou lavičku

Tažná oka z nerezové oceli jsou v transomu pro tahání lyžaře, wakeboardu nebo nafukovacích kruhů

Transom pokrytý materiálem ABS ochraňuje před poškozením

Výpustný jednosměrný ventil obsluhovatelný zevnitř člunu. Není potřeba se máčet ve vodě, kde Vám může překážet motor. Zůstanete suchý a čistý když potřebujete vypustit vodu z člunu

Kónické zakončení nafukovacích tub QuickLift® umožňuje dostat člun rychleji do skluzu. Speciálně navrženo pro 4-taktní motory

Všechny nafukovací čluny Quicksilver jsou vybaveny ochranným štítem proti odstříkující vodě

5-ti letá omezená záruka na materiál Duratex HD

Nafukovací čluny Quicksilver... čluny, které sedí Vašemu stylu!



Modely AIR DECK™ a Sport poskytují skvělou pevnost a výkon



Uchycení vesel je na vnější straně nafukovacích tub

Modely 270, 310 a 340 se vyznačují kombinací úchytů vesel a lana pro elegantní a čistý vzhled. Uchycení pro jeřáb k umístění na koupací plato je nainstalováno také

Řada DURATEX HD

Řada modelů Duratex HD nabízí velkou odolnost proti prodření, řezu, opotřebení z použití a dlouhou životnost. Duratex HD je používán na celém světě pro spoustu rozdílných produktů u kterých jsou požadavky na velkou odolnost a dlouhou životnost.

Zvláštní stupeň pevného tkaní a vrstvení materiálu Duratex HD použitý pro nafukovací čluny Quicksilver, zaručuje těmto člunům nízkou hmotnost, dostupnost a snadné skladování.

Jejich pevná a tuhá konstrukce znamená jistotu při jízdě s lidmi i dalším příslušenstvím.



Další výhody Quicksilver obsahují:

- Transom je navržen k nesení váhy 4-taktních motorů
- Všechny modely AIR DECK, Sport, Adventure a Heavy-Duty mají nafukovací kýl pod podlahou pro lepší jízdní výkon
- Vícenásobné vzduchové komory dodávají větší bezpečnost a plovatelnost
- Ochrana kýlu pomáhá proti prodření při najetí na pláž
- Podlaha u modelů Sport a Heavy-Duty je jednoduše vyměnitelná díky zvláštním klínům transomu

Roll up

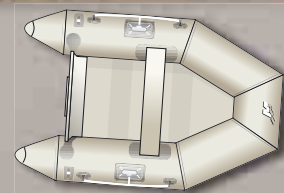
Rozbalte zábavu

Tyto lehké a ekonomické malé čluny se perfektně hodí pro krátké výlety a nebo pro doplněk k jachtě. Modely Roll-Up se snadno rozkládají a skládají. Jsou velmi kompaktní při složení do lodi nebo na cesty do auta.

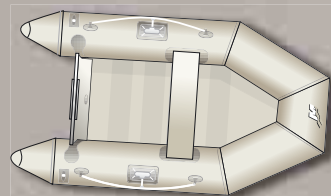
S laťkovou podlahou jsou tyto malé pevné nafukovací čluny skvělými tendry s vylepšenou veslařskou polohou. Výborné pro krátké výlety nebo i dlouhé vlečení.

- Skvělá pevnost pro přepravu lidí a nákladu s nově navrženou ergonomickou veslařskou polohou
- Bezpečnost a jistota s dvěma oddělenými vzduchovými komorami
- Transom potažený v nejcitlivějších místech materiálem ABS ochraňuje před možností poškození
- Obousměrná nafukovací vzduchová pumpa a lavička jsou základní výbavou
- Obsahuje přepravní tašku a opravárenský kit
- Všechny čluny jsou pod 5-ti letou omezenou zárukou na materiál a lepení člunu





200 RU



240 RU

SPECIFIKACE	200	240
MAX. POČET OSOB	2	3
MAX. VÝKON MOTORU	3,5	5
MAX. VÁHA MOTORU (KG)	20	30
VÁHA VČETNĚ VESEL (KG)	21	28

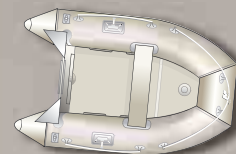
Úplná specifikace na straně 20

Nafukovací čluny Quicksilver se svým evropským stylem tub mají větší prostor pro přepravu lidí a příslušenství. S nízkou hmotností a dostupností je to ta pravá volba.

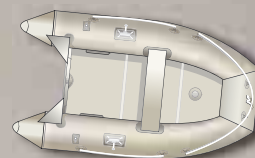
S nízkým těžištěm jsou ideálním člunem pro všestranné využití. Pokud chcete krátké výlety, zábavu a nebo dlouhé cesty za dobrodružstvím, na nafukovací čluny Quicksilver se můžete vždy spolehnout. Více ze všeho.

- Evropský styl tub pro více místa na člunu
- Ochranný štít napomáhá udržet cestující a motor v suchu
- Pevné dřevěné podlahy vydrží roky používání
- Bezpečnost ve 4 nafukovacích komorách (3 + kýl)
- Obousměrná nafukovací vzduchová pumpa
- Kvalitní ventily Halkey-Roberts®
- Všechny čluny jsou pod 5-ti letou omezenou zárukou na materiál a lepení člunu

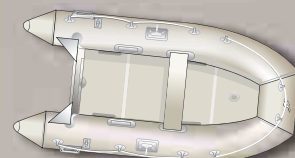




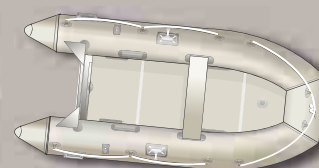
240 S



270 S



310 S



340 S

SPECIFIKACE	240	270	310	340
MAX. POČET OSOB	3	3 + 1	4	5
MAX. VÝKON MOTORU	6	10	15	15
MAX. VÁHA MOTORU (KG)	30	45	55	55
VÁHA VČETNĚ VESEL (KG)	42	46	51	56

Úplná specifikace na straně 20



Originální vzduch na vodě



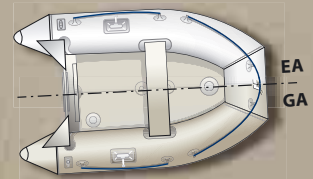
Air Deck

S atraktivním evropským stylem, tyto výjimečné nafukovací čluny Quicksilver váží okolo 25% méně než srovnatelné nafukovací čluny s dřevěnou skládací podlahou. Nemají žádné díly pro skládání které můžete ztratit a AIR DECKY jsou jako vítr když je nesete.

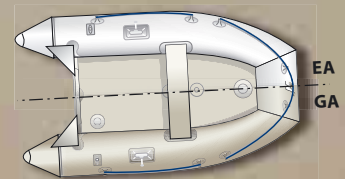
Všechny modely AIR DECK jsou k dispozici ve dvou barevných provedeních! Tyto universální čluny nahrazují tradiční dřevěné podlahy s tlakovou nafukovací podlahou. Jsou neuvěřitelně lehké a skladné. Ulehčete Vašemu nákladu.

- Vysoce hodnotný materiál s dlouhou životností a pevným polyesterovým jádrem je použit u všech nafukovacích člunů Quicksilver
- Atraktivní evropský styl přináší elegantní vzhled
- Navrženo pro více místa pro Vás a Vaše spolucestující
- Pohodlí jednosměrného vypouštěcího ventilu se zátkou (u všech modelů Quicksilver)
- Voděodolný obal pro opravářenskou sadu standardně (u všech modelů Quicksilver)
- Všechny čluny jsou pod 5-ti letou omezenou zárukou na materiál a lepení člunu
- Klasický a elegantní vzhled pro modely GA (šedá AIR DECK): šedá barva tub s modrými doplňky

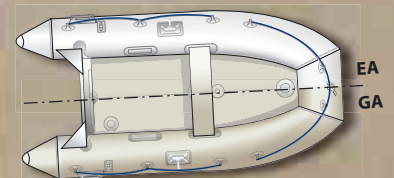




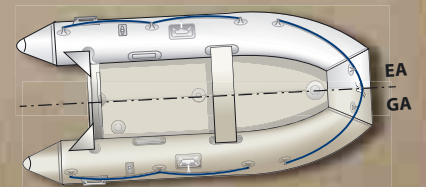
240 EA/GA



270 EA/GA



310 EA/GA



340 EA/GA

SPECIFIKACE	240	270	310	340
MAX. POČET OSOB	3	3+1	4	5
MAX. VÝKON MOTORU	6	10	15	15
MAX. VÁHA MOTORU (KG)	30	45	55	55
VÁHA VČETNĚ VESEL (KG)	32	35	38	41

Úplná specifikace na straně 20

Heavy Duty



Pracanti na vodě

Řada nafukovacích člunů Quicksilver s označením Heavy-Duty je určena především pro použití, kde očekáváte více místa na člunu a požadujete velkou odolnost.

Tyto čluny se perfektně hodí pro potápěče a záchranáře, a dokáží unést až jedenáct lidí. Potápěči je rádi využívají pro jejich snadnou ovladatelnost a skvělé vlastnosti při nalézání a vylézání z člunu i při rozbouřené vodě.

Pro většinu náročných aplikací se modely dají modely XS 380, 430 a 530 objednat i s kompozitní hliníkovou skládací podlahou. Tím jsou ještě odolnější než kdykoliv předtím. Pro cokoliv potřebujete.

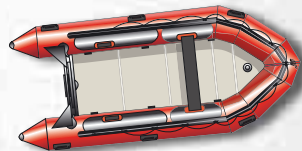
- Transom je chráněn materiálem ABS pro odolnost a dlouhou životnost
- Pevné a na prodloužení odolné a zesílené dvojité prokládání tkaniny na vybraných místech
- Větší pevnost hliníkových podlážek
- Lehký transport a přenášení se sedni držadly a lany kolem lodi
- Extra odolný Duratex z robustního materiálu pro těžké podmínky
- 430 HD může nést motor až do 30hp Mercury® nebo Mariner®, 530 XS může nést motor až do 50hp
- Duratex zajišťuje maximální pevnost, odolnost při vysokých teplotách a některým chemikáliím



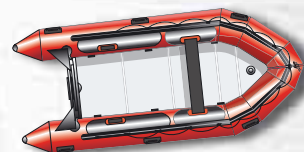
380 HD



380 XS



430 HD



430 XS



530 XS

SPECIFIKACE	380	3380 XS	430	430 XS	530 XS
MAX. POČET OSOB	6	6	8	8	11
MAX. VÝKON MOTORU	25	25	30	30	50
MAX. VÁHA MOTORU (KG)	75	75	85	85	115

Úplná specifikace na straně 20



ADVENTURE

Nově
pro rok
2008



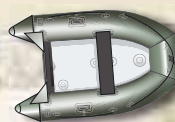
SPECIFIKACE	240	270
MAX. POČET OSOB	3	3+1
MAX. VÝKON MOTORU	6	10
MAX. VÁHA MOTORU (KG)	30	45
VÁHA VČETNĚ VESEL (KG)	42	46



Máte v ruce novou výzvu

Nová řada Quicksilver Adventure přitahuje dobrodružné outdoorové typy se sklonem k rybaření a kempinku. Novou rodinu tvoří 7 modelů v rozsahu od kompaktní 240 po prostornou 530.


- Všechny modely mají tmavě zelenou barvu pro lepší zapadnutí v prostředí.
- Celá řada ubytuje od tří až sedmi pasažérů s možností využití dlouhé řady motorů Mercury nebo Mariner 6 až 50HP.
- 240, 270, 310 a 340 nabízí silné dřevěné podlahy a bezpečnost čtyř samostatných nafukovacích komor.
- Špičkou řady Adventure jsou tři velmi odolné modely 380, 430 a 530. Všechny mají větší prostor a velkou odolnost díky laminátové ochraně transomu ABS, podpěr z nerezové oceli, zátěžových orámovaných podlah z hliníku a zesílené tkaniny.




240




270



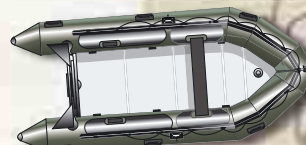
310




340



380



430



530



310	340	380	430	530
4	5	6	8	11
15	15	25	30	50
55	55	75	85	115
51	56	101	119	179

Úplná specifikace na straně 20

Příslušenství

SEDAČKY & UKLÁDACÍ MÍSTA



Přídový ukládací vak

Jednoduchá instalace, voděodpudivý nylonový Cordura® vak se zipem z nylonu.

62-808646A2



Ukládací vak pod lavičku

Odolný vak vyrobený z bordura nylonu. Vhodný pro všechny nafukovací člny kromě modelů 200 a 240.

62-808647T



Chladničky a chladicí boxy Igloo

Igloo vyrábí a dodává chladicí boxy pro jídlo a nápoje. Ptejte se u svého prodejce na dostupnost.



Stavitelná sedačka s polštářem a úložným prostorem

Čalouněná sedačka s lehce stavitelnou šířkou pro modely od 240 do 340. Lehká instalace a vyjmutí, výška 25cm x hloubka 46cm x šířka 69-84cm.

62-809541A1

Lavička z bílého Vinylu s úchyty

Ohebný polštář, 66cm široký s hliníkovou základnou a úchyty k lavičce. Hodí se pro QS270a větší modely Sport a HD.

62-827658A1



Polštář z bílého Vinylu

Tato molitanem plněná sedačka je určena pro umístění na lavičku.

62-809773	(30" - 230, 240)
62-809773 1	(34" - 270 - 340)
62-809773 2	(40" - 380)
62-809773 3	(44" - 430)

Krycí plachty

Krycí plachty člunů

Udržujte svůj člun čistý a ochraňte ho před deštěm a sluncem s krycími plachtami Quicksilver. Plachty jsou dostupné pro většinu modelů nafukovacích člunů Quicksilver.

67-899777 (285 Limited Series)	67-895463 (310 S/EA/ADV)
67-895459 (200RU)	67-895464 (340 S/EA/ADV)
67-895460 (240RU)	67-895465 (380 HD/XSD/ADV)
67-895461 (240 S/EA/ADV)	67-895466 (430 HD/XSD/ADV)
67-895462 (270 S/EA/ADV)	62-879183 (530 XSD/ADV)

PALIVOVÉ NÁDRŽE



Držáky s popruhy na nádrž

Pásky vyrobené z polypropylenu pro velkou pevnost v dodávce. Rychlo-odepínací spony pro snadnou výměnu nádrží. (Nádrž není v balení).

62-809610

VZDUCHOVÉ PUMPY



Elektrická nafukovací pumpička Bravo

S napojením na autobaterii dokáže vytvořit tlak až 300mb. Automatický ventil chrání před přefouknutím.

Dodává se s univerzálními adaptéry včetně ventilu a bateriových kontaktů.

62-803905 (12V) 62-809685 4 (sada adaptérů)

Automatické odpojení, když plnicí tlak překročí 200mb. Další plnění vzduchem je potřeba udělat manuálně.

62-877364 (220V) 62-809685 4 (sada adaptérů)



Obousměrná vzduchová pumpa QS

Lehké použití a obousměrná funkce. Při pumpování funguje jak při tlaku tak i při tahu. Rychleji se sní nafukuje než s nožní pumpou. Adaptéry QS a Valiant a ukazatel tlaku je v balení.

62-889345Q01
62-889347 (3 sada adaptérů)



Adaptéry na plnicí ventily Halkey-Roberts

62-809685	starý typ ventilu 19mm
62-809685 1	starý typ ventilu 14mm
62-809685 2	nový typ ventilu 19mm
62-809685 3	univerzální

Quicksilver
62-859044A1

pro 200RU a 240RU
(modely 2001 a později)

Motor

Zdvih motoru

Hodí se pro závěsné motory do 15hp pro četné nandávání a sundávání motoru.

62-809630



OSVĚTLENÍ

Upínací záďové světlo

61cm vysoké světlo od firmy Attwood® pro všechny čluny, které nemají namontované stálé navigační osvětlení.

67-808768



Kombinované poziční světlo

Bateriové poziční světlo s přísavkou pro použití, kde nelze světlo připevnit šrouby.

67-808766

KOTVENÍ

Kotva pro nafukovací čluny

Speciálně navržená kotva pro použití na nafukovacích člunech ve třech verzích s černým plastisolem.

67-831431 (3,6 kg)
67-831432 (4,5 kg)
67-831434 (6,8 kg)



Kotevní lano

Polyesterové třípramenné kotevní lano s úvazkem (40m).

67-882918 (Ø 10 mm)
67-882919 (Ø 12 mm)



MANIPULACE

Plastová pojzdová kolečka

Plastová kolečka pro instalaci na transom člunu pro přesun na pevném povrchu.

62-808606A1



OPRAVÁRENSKÉ PŘÍSLUŠENSTVÍ

Úchyty

Všechny úchyty pro Váš jsou k dispozici samostatně a pro všechny Vaše potřeby.

Ptejte se u svého prodejce na dostupnost.

PVC opravárenský kit

Obsahuje dvě záplaty šedé barvy a jednu tubu lepidla ve voděodolném pouzdře.

92-892753

Klíč na ventily

62-896317



VODNÍ SPORT

Lyžařské vesty & záchranné vesty

Vesty s upínáním ze stran CE 50N, CE 95 EN 393, skořepina potažená nylonem a vyplněná molitanem a pěnou. Záchrané vesty CE 100N, CE EN 395.


Ptejte se u svého prodejce na dostupnost.



Vodní hračky

Velká kvalita a odolnost lyží, wakeboardů a nafukovacích kruhů pro vyčerpávající zábavu na vodě.

Ptejte se u svého prodejce na dostupnost.



Pro jakoukoliv zábavu na vodě

Quicksilver nabízí velký výběr kvalitních laminátových lodí od rybářských, sportovních až po velké Cruisery. V nabídce je také nabídka hliníkových lodí.

Nejlepší síla na vodě

Perfektní síla pro každý člun Quicksilver je ve spolehlivém motoru Mercury nebo Mariner. Každý prodejce Mercury Vám poradí jaký motor se hodí pro Váš člun.

specifikace

BARVA	MODEL	KATEGORIE	OBJ.ČÍSLO	ROZMĚRY ZABALENÉHO ČLUNU (cm)	MAXI-MÁLNÍ ZATÍŽENÍ (kg)	MAXI-MÁLNÍ VÝKON MOTORU (všechny 5 hřidel*)	MAXI-MÁLNÍ VÁHA MOTORU (kg)	MAXIMÁLNÍ POČET OSOB	POČET VZDUCHOVÝCH KOMOR	VÁHA VČETNĚ VESEL				
										a (cm)	b (cm)	c (cm)	d (kg)	
Nový	Limited Series 285	D	AA88001N	102 x 56 x 35	497	10	45	4	3 + kýl + podlážka	285	157	35 (přídí)/43 (zád)	42	
	ROLL-UP	200	D	AA200025N	99 x 56 x 38	230	3,5	20	2	2	200	120	34	21
		240	D	AA240055N	99 x 56 x 38	315	5	30	3	2	240	139	36	28
	SPORT	240	D	AA240056N	102 x 56 x 30	390	6	30	3	3 + kýl	240	152	40	42
		270	D	AA270066N	102 x 56 x 35	450	10	45	3 + 1	3 + kýl	270	152	40	46
		310	C	AA310048N	102 x 56 x 40	520	15	55	4	3 + kýl	310	152	40	51
		340	C	AA340068N	102 x 56 x 46	570	15	55	5	3 + kýl	340	152	40	56
	AIRDECK	240	D	AA240057N	102 x 56 x 30	480	6	30	3	3 + kýl + podlážka	240	152	40	32
		270	D	AA270067N	102 x 56 x 35	545	10	45	3 + 1	3 + kýl + podlážka	270	152	40	35
		310	C	AA310049N	102 x 56 x 40	635	15	55	4	3 + kýl + podlážka	310	152	40	38
340		C	AA340069N	102 x 56 x 46	705	15	55	5	3 + kýl + podlážka	340	152	40	41	
AIRDECK	240	D	AA240058N	102 x 56 x 30	480	6	30	3	3 + kýl + podlážka	240	152	40	32	
	270	D	AA270068N	102 x 56 x 35	545	10	45	3 + 1	3 + kýl + podlážka	270	152	40	35	
	310	C	AA310050N	102 x 56 x 40	635	15	55	4	3 + kýl + podlážka	310	152	40	38	
	340	C	AA340070N	102 x 56 x 46	705	15	55	5	3 + kýl + podlážka	340	152	40	41	
HEAVY-DUTY	380	C	AA380055N	128 x 62 x 35 ⁽¹⁾	760	25	75	6	3 + kýl	380	171	44	96	
	380 XS-Duty	C	AA380056N	128 x 62 x 35 ⁽¹⁾	760	25	75	6	3 + kýl	380	171	44	101	
	430 Heavy Duty	C	AA430037N	145 x 65 x 38 ⁽²⁾	980	30	85	8	3 + kýl	430	188	48	114	
	430 XS-Duty	C	AA430038N	145 x 65 x 38 ⁽²⁾	980	30	85	8	3 + kýl	430	188	48	119	
	530 XS-Duty	C	AA530017N	178 x 80 x 47 ⁽³⁾	1531	50	115	11	5 + kýl	530	218	53	179	
Nový	ADVENTURE	240	D	AA240054N	102 x 56 x 30	390	6	30	3	3 + kýl	240	152	40	42
		270	D	AA270065N	102 x 56 x 35	450	10	45	3+1	3 + kýl	270	152	40	46
		310	C	AA310047N	102 x 56 x 40	520	15	55	4	3 + kýl	310	152	40	51
		340	C	AA340067N	102 x 56 x 46	570	15	55	5	3 + kýl	340	152	40	56
		380	C	AA380057N	128 x 62 x 35 ⁽¹⁾	760	25	75	6	3 + kýl	380	171	44	101
		430	C	AA430039N	145 x 65 x 38 ⁽²⁾	980	30	85	8	3 + kýl	430	188	48	119
		530	C	AA530018N	178 x 80 x 47 ⁽³⁾	1531	50	115	11	5 + kýl	530	218	53	179


POZNÁMKA: protože dochází k neustálému vývoji a vylepšování výrobků, firma Quicksilver si vyhrazuje právo na změnu svých produktů bez předchozího upozornění. ZÁRUKA: Brunswick Marine in EMEA drží omezenou záruku 5-ti let na materiál a lepení nafukovacích člunů.

*Kromě modelu 530 XS-Duty a 530 Adventure : L hřidel . (1) podlážky 108 x 64 x 12. (2) podlážky 113 x 75 x 12. (3) podlážky 139 x 92 x 15.

NEJDŘÍVE BEZPEČNOST
Nezapomeňte, čluny plavou. Vy ne,
noste na sobě plovací vestu po celou dobu na vodě.



BRUNSWICK MARINE in EMEA
 ISO 9001 - 2000 CERTIFIED
 Brunswick Marine in EMEA
 je certifikován ISO 9001:2000
 systémem kvality



Všechny nafukovací čluny Quicksilver
 jsou autorizované ISO 9002.

Quicksilver je součástí skupiny
BRUNSWICK

BRUNSWICK
 Marine in EMEA

© 2007 Brunswick Marine in EMEA. Všechna práva vyhrazena.
 Brunswick Marine in EMEA neustále vyvíjí a zlepšuje design, výrobu a prodej svých produktů. Snahou výrobce je dodávat prodejní a servisní literaturu aktuální pro všechny své modely. Všechny údaje jsou aktuální v době svého tisku. Změny ve specifikaci motoru, lodí a příslušenství se řídí vývojem produktů. Každý vývoj je zaznamenán v servisní a prodejní dokumentaci aktuální pro dobu svého vydání. Tato brožura nemůže být považována za přesného průvodce s nejnovější specifikací motorů, lodí nebo příslušenství. Některé modely se mohou lišit nebo být nedostupné rozdílnosti trhu na celém světě. Distributoři a dealeri nejsou zástupci Brunswick Marine in EMEA, jenž mají právo se zavázat za Brunswick Marine in EMEA k výslovnému převzetí nebo zastupování při prezentaci produktů, prodeje, užívání nebo servisu. Všechny produkty nemusí být dostupné ve všech zemích. Některé produkty zobrazené v tomto katalogu jsou vybaveny doplňkovým příslušenstvím. Kontaktujte svého prodejce pro více informací. Halkey-Roberts je obchodní značkou Halkey-Roberts Corporation. Igloo je registrovanou obchodní značkou Igloo Products Corp. Attwood je registrovanou obchodní značkou Attwood Corporation. Conduira je registrovanou obchodní značkou E.I. Dupont de Nemours and Company. Všechny ostatní obchodní značky náleží společnosti Brunswick Corporation.
 Navštivte <http://www.BrunswickMarineEMEA.com>